

<1>

工事名称：アイラトビカズラ工法による緑のカーテン

建物名称：神戸市立長峰中学校

工事種目：苗木植付

施工内容：本年発芽させた苗木を24株と1年経過苗1株

生徒さんと職員により植付。

撮影日：2011-06-30

コメント：

校長先生が教育の一環として緑のカーテンを取り入れられた。



<2>

工事名称：アイラトビカズラ工法による緑のカーテン

建物名称：神戸市立長峰中学校

工事種目：苗木植付

施工内容：本年発芽させた苗木を24株と1年経過苗1株

生徒さんと職員により植付。

撮影日：2011-06-30



<3>

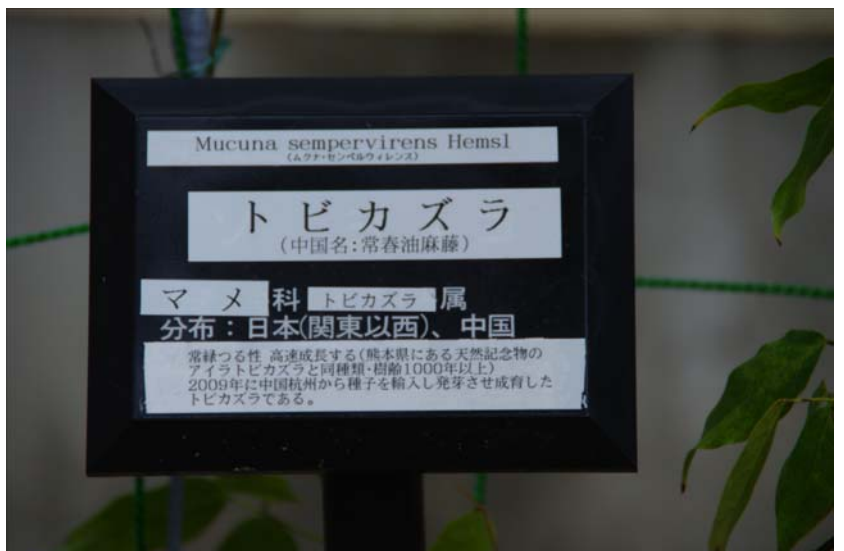
工事名称：アイラトビカズラ工法による緑のカーテン

建物名称：神戸市立長峰中学校

工事種目：苗木植付

施工内容：アイラトビカズラ説明立札設置。

撮影日：2011-06-30





<4>
工事名称：アイラトピカズラ工法による緑のカーテン
建物名称：神戸市立長峰中学校
工事種目：3ヶ月経過
施工内容：3m以上成長。
撮影日：2011-09-15
コメント：
校長先生立会のもと生育調査。



<5>
工事名称：アイラトピカズラ工法による緑のカーテン
建物名称：神戸市立長峰中学校
工事種目：3ヶ月経過
施工内容：3m以上成長。
撮影日：2011-09-15



<6>
工事名称：アイラトピカズラ工法による緑のカーテン
建物名称：神戸市立長峰中学校
工事種目：4ヶ月経過
施工内容：4以上成長。
撮影日：2011-10-28

<7>

工事名称：アイラトピカズラ工法による緑のカーテン

建物名称：神戸市立長峰中学校

工事種目：4ヶ月経過

施工内容：4m以上成長。

撮影日：2011-10-28



<8>

工事名称：アイラトピカズラ工法による緑のカーテン

建物名称：神戸市立長峰中学校

工事種目：1年経過

施工内容：8m以上成長。

撮影日：2012-07-12



<9>

工事名称：アイラトピカズラ工法による緑のカーテン

建物名称：神戸市立長峰中学校

工事種目：1年経過

施工内容：8m以上成長。

撮影日：2012-07-12






<10>
工事名称：アイラトビカズラ工法による緑のカーテン
建物名称：神戸市立長峰中学校
工事種目：1年3ヶ月経過
施工内容：緑化カーテン天端に到着。
撮影日：2012-09-08



<11>
工事名称：アイラトビカズラ工法による緑のカーテン
建物名称：神戸市立長峰中学校
工事種目：2年2ヶ月経過
施工内容：緑化カーテン完成
撮影日：2013-08-08



<12>
工事名称：アイラトビカズラ工法による緑のカーテン
建物名称：神戸市立長峰中学校
工事種目：2年2ヶ月経過
施工内容：緑化カーテン完成
撮影日：2013-08-08

<13>


工事名称：アイラトピカズラ工法による緑のカーテン

建物名称：神戸市立長峰中学校

工事種目：2年2ヶ月経過

施工内容：緑化カーテン完成

撮影日：2013-08-08



<14>

工事名称：アイラトピカズラ工法による緑のカーテン

建物名称：神戸市立長峰中学校

工事種目：2年2ヶ月経過

施工内容：緑化カーテン完成

撮影日：2013-08-08



<15>

工事名称：アイラトピカズラ工法による緑のカーテン

建物名称：神戸市立長峰中学校

工事種目：2年2ヶ月経過

施工内容：緑化カーテン完成

撮影日：2013-08-08

コメント：

苗木を植付た生徒達は、学び舎から巣立った、
緑のカーテンは巣立った
子供達に負けないよう成長を続けている。



